


OBSERVONS LES OISEAUX !

MANUEL D'UTILISATION



VIE & COMPORTEMENT DES OISEAUX

Comment les oiseaux fabriquent-ils leur nid ? Pourquoi chantent-ils ? A quoi servent leurs ailes ? Sont-ils plutôt solidaires ou plutôt solitaires ? Quelques éléments qui vous aideront à mieux les connaître.

DES OISEAUX & DES HOMMES


Les oiseaux inspirent les hommes. Leurs arts, leur langue reflètent cet intérêt. Ils sont aussi pour les ornithologues un sujet d'observation et parfois d'inquiétude lorsqu'ils sont menacés.



1 - Poser le roll-up sur le sol.



2 - Sortir le mât et l'insérer dans l'encoche.




3 - Maintenir le roll-up au sol.
4 - Relever la toile avec le mât.



5 - Maintenir fermement le mât pour dérouler toute la toile.



6 - Enfoncer le mât dans le trou.



7 - Appuyer fermement pour enfoncer le mât dans la 2^{ème} encoche.

Lors de la désinstallation, sortir le mât du trou, retenir le roll-up. Descendre le mât et la toile en douceur !

APPLICATION POUR SMARTPHONE

A télécharger, installer pour voir les oiseaux s'animer et chanter !



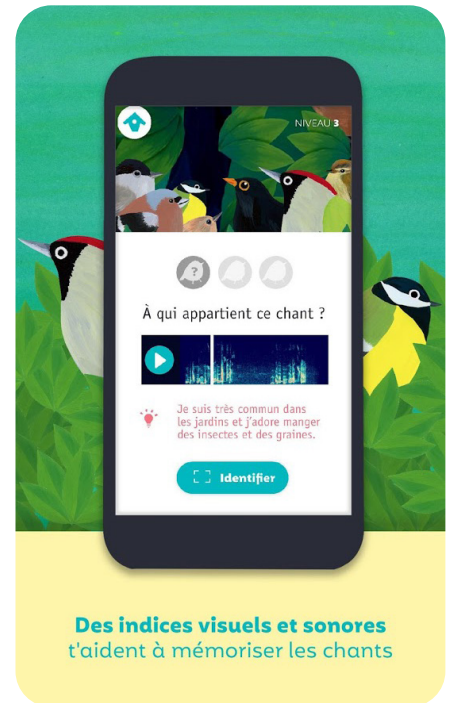

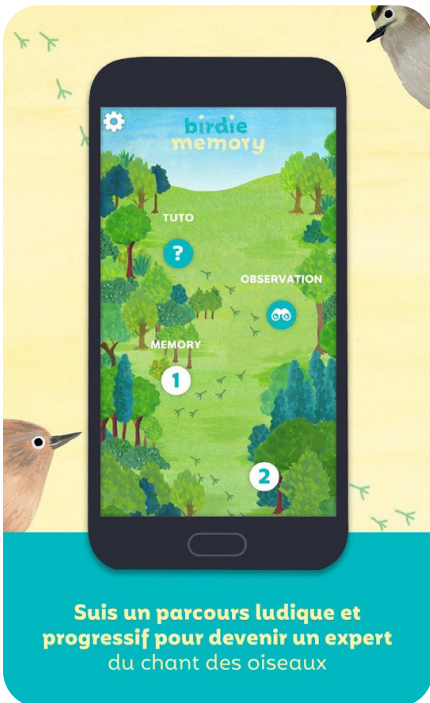
Téléchargez Birdie Memory sur Google Play ou Apple Store

Observation :

Placez votre téléphone devant les oiseaux sur les panneaux pour écouter leur chant et les voir s'animer.

Memory :

Suivez les étapes (1,2,3...) et essayez de reconnaître les oiseaux à partir de leur chant.



Il ne faut pas être trop loin ...



Il ne faut pas être trop près ...





Si l'oiseau est entier au centre du viseur, c'est bon !

UN PARCOURS LUDIQUE / 10 SUSPENSIONS

Les suspensions peuvent être décoratives ou utilisées pour un parcours ludique. Comme sur les panneaux explicatifs, les oiseaux peuvent être scannés avec l'application.

Chaque support est muni de 2 trous : il peut être fixé sur un poteau en bois. Chaque support est imprimé recto/verso, il peut être suspendu avec le câble fourni.



Les câbles acier gainés nylon fournis actuellement ont une section de 1,3 mm et peuvent supporter une traction de 25 kg (en intérieur, sans vent). **Il est recommandé de ne les utiliser que pour les suspensions.**



En cas d'accrochage extérieur, **bien éloigner chaque panneau l'un de l'autre, ainsi que de tous les obstacles.** En cas de vent, ils risquent de s'abîmer en s'entrechoquant. Si vous n'avez pas assez d'espace, **privilégiez un accrochage fixe en extérieur et avec câble en intérieur.**

WEBEXPO

Des vidéos et des activités autour de l'observation des oiseaux.

Comment observer les oiseaux ?

Observer les oiseaux, c'est un travail qui vous occupe pour des années ...

Le Peuple Migrateur (2001)

Ce film documentaire a été inspiré à la fois de l'expérience **William Lisham** au tournant des années 1990 et de **L'Envolée sauvage** (1997), film de Carroll Ballard dans lequel une jeune fille sauve de la destruction des oeufs d'oiseau sauvage. Pour réaliser le documentaire, les oies ont été "imprégnées" dès leur éclosion, tandis que d'autres oiseaux ont été filmés à l'état sauvage. Jacques Perrin et Jacques Cluzaud ont également imaginé plusieurs ULM et engins volants légers équipés de caméra renforçant l'impression constante d'être en immersion et pas seulement un observateur des oiseaux.



Comment observer les oiseaux ?


Scannez ce code (kinexpo.org) pour en savoir plus sur l'ornithologie.

<https://www.kinexpo.org/expositions-culturelles-multimedia/exposition-oiseaux-d-europe/webexpo-comment-observer-les-oiseaux/>

KIT DE COMMUNICATION

Des supports pour annoncer en ligne et IRL votre exposition.

2 AFFICHES (A3 - A4)



3 FLYERS (A5-A6)



Tous les contenus
sont disponibles sur
www.kinexpo.org
dans la rubrique

Expositions > Oiseaux >
Téléchargements

Code d'accès :
oiseau@xpo

4 TEASERS VIDÉOS (35 s.)



AUTRES SUPPORTS

Plus d'informations sur www.birdiememory.com

LE LIVRE "ÉCOUTE LES OISEAUX"



EN PARTENARIAT AVEC LA LIGUE POUR LA PROTECTION DES OISEAUX

sur boutique.lpo.fr et dans les boutiques du réseau LPO.



AGIR pour la BIODIVERSITÉ

LE POSTER BIRDIE MEMORY

Deux formats poster sont aussi disponibles, pour décorer une chambre d'enfant comme pour organiser des animations de sensibilisation.

- Format standard : 70x50 cm, papier 170g
- Format géant : 120x80cm, bâche sans PVC



LES CARTES POSTALES BIRDIE MEMORY

Pour afficher ou envoyer, 6 oiseaux Birdie Memory qui s'animent avec l'application.

- 6 modèles d'oiseaux disponibles : 10x15 cm






Ce livret accompagne l'exposition

OBSERVONS LES OISEAUX

Conception :
Merle Blanc - www.birdiememory.com
Kinexpo - www.kinexpo.org

Illustrations : Léna Mazilu
Textes : Maxime Zucca, Yannick Sellier
Application : Yoann Guény



birdie
memory

